Lp.	Nazwa	Średnica	Ilość
1	Tuleja PE z kołnierzem luźnym stalowym	ø160/DN150	18
2	Zasuwa żeliwna kołnierzowa długa	DN150	14
3	Trójnik żeliwny kołnierzowy	DN150 90°	3
4	Redukcja żeliwna kołnierzowa	DN150/100	1
5	Zasuwa żeliwna kołnierzowa długa	DN100	4
6	Trójnik żeliwny kołnierzowy	DN150/100 90°	3
7	Połączenie rurowo–kołnierzowe do rur PVC z zabezpieczeniem przed przesunięciem	ø110/DN100	2
8	Trójnik żeliwny kołnierzowy	DN150/80 90°	3
9	Zasuwa żeliwna kołnierzowa długa	DN80	4
10	Króciec żeliwny dwukołnierzowy	DN80	4
11	Kolano żeliwne dwukołnierzowe ze stopką	DN80	4
12	Hydrant nadziemny z zabezpieczeniem przeciw złamaniu	DN80	3
13	Trójnik żeliwny kołnierzowy	DN150/50 90°	1
14	Zasuwa żeliwna kołnierzowa długa	DN50	1
15	Tuleja PE z kołnierzem luźnym stalowym	ø63/DN50	1
16	Połączenie rurowo–kołnierzowe do rur PVC z zabezpieczeniem przed przesunięciem	ø160/DN150	1
17	Tuleja PE z kołnierzem luźnym stalowym	ø110/DN100	2
18	Redukcja żeliwna kołnierzowa	DN100/80	1
19	Opaska żeliwna do nawiercania do rur PE	ø160/32	25
20	Zasuwa do przyłączy domowych ze złączami ISO do rur PE	ø32	33
21	Opaska żeliwna do nawiercania do rur PE	ø160/40	1
22	Zasuwa do przyłączy domowych ze złączami ISO do rur PE	ø40	1
23	Opaska żeliwna do nawiercania do rur PE	ø110/32	4
24	Opaska żeliwna do nawiercania do rur PE	ø63/32	3
25	Redukcja PE	ø63/32	1
26	Połączenie rurowo–kołnierzowe do rur żeliwnych z zabezpieczeniem przed przesunięciem	DN150	3
27	Hydrant podziemny	DN80	1

WĘZEŁ NR W1

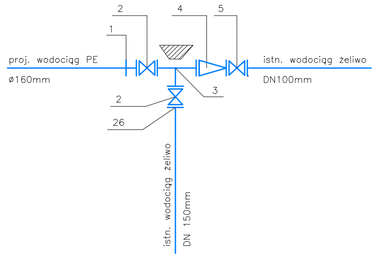

WĘZEŁ NR W2

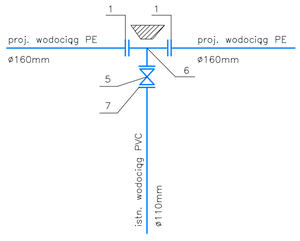

WĘZEŁ NR W22

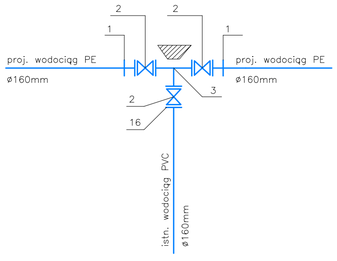

WĘZEŁ NR W36

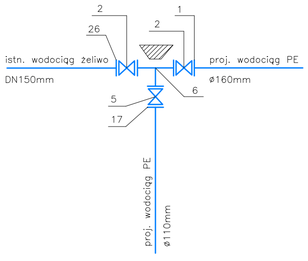

WĘZŁY NR W3-8, 10-15,
18-21, 23-25, 27-29, 31-33

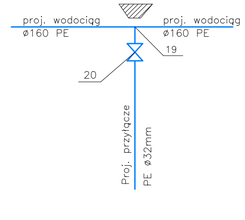

WĘZŁY NR W38-41

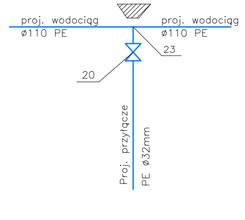

WĘZŁY NR W9, 16, 26

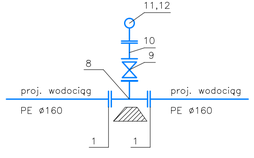

WĘZEŁ NR W17

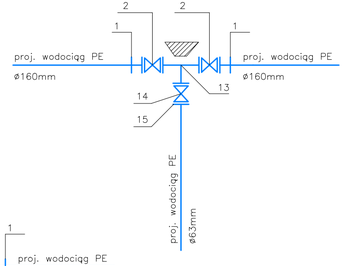

WĘZEŁ NR W30

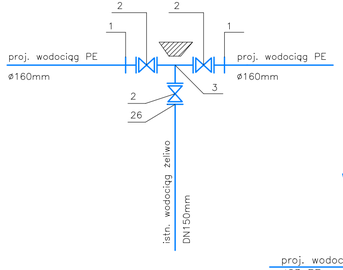

WĘZEŁ NR W42

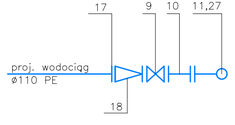

WĘZEŁ NR W35

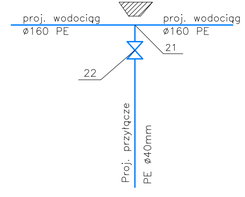

WĘZŁY NR W17.1-17.2

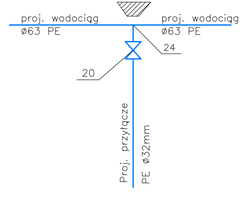

WĘZEŁ NR W34

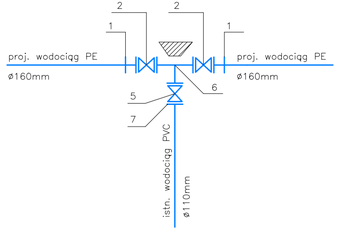

WĘZEŁ NR W17.3

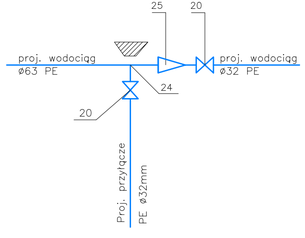

ABRYS Technika Spółka z o.o.

60-401 Poznań, ul. Wiślana 46

INWESTOR	LEGNICKIE PRZEDSIĘBIORSTWO WODOCIĄGÓW I KANALIZACJI S.A.				
PRZEDSIĘWZIĘCIE	BUDOWA SIECI WODOCIĄGOWEJ WRAZ Z PRZYŁĄCZAMI W ULICY RADOSNEJ W LEGNICY		gmina Legnica woj. dolnośląskie		
NAZWA ZAŁĄCZNIKA	SCHEMATY WĘZŁÓW WODOCIĄGOWYCH		Stadium	PB/PW	
			Skala	-	
			Data	08.2018	
PROJEKTOWAŁ	mgr inż. Rafał Podgórski	WKP/0392/POOS/17	Nr rysunku	5	
SPRAWDZIŁ	mgr inż. Cezary Świst	WKP/0283/PWOS/04			